

GUIDE PRATIQUE

INTERVENANTS
PERMANENTS

...

OSE

ORGANISATION DES
SERVICES
D'ENSEIGNEMENT

...

Table des matières

Préambule	1
1. Se connecter à OSE.....	2
2. Naviguer dans OSE	4
3. Saisir votre service d'enseignement.....	5
A. Saisir un enseignement	6
B. Reporter les services saisis	6
C. Clôturer ses services.....	9

Préambule

Ce guide pratique a été rédigé afin de vous accompagner dans la prise en main de l'outil de gestion des services et des charges d'enseignement de l'université : OSE (Organisation des Services d'Enseignement). L'application OSE a été développée par l'Université de Caen, elle permet de gérer et d'éditer les fiches des services des enseignants-chercheurs et des enseignants.

Chaque année, deux campagnes de saisie sont organisées :

- *La première entre les mois d'octobre et de décembre pour la saisie des **services prévisionnels** ;*
- *La seconde entre mi-avril et fin juin pour la saisie des **services réalisés**.*

Si vous avez des questions, n'hésitez pas à contacter l'équipe DATA/OSE à l'adresse générique :

assistance.ose@universite-paris-saclay.fr

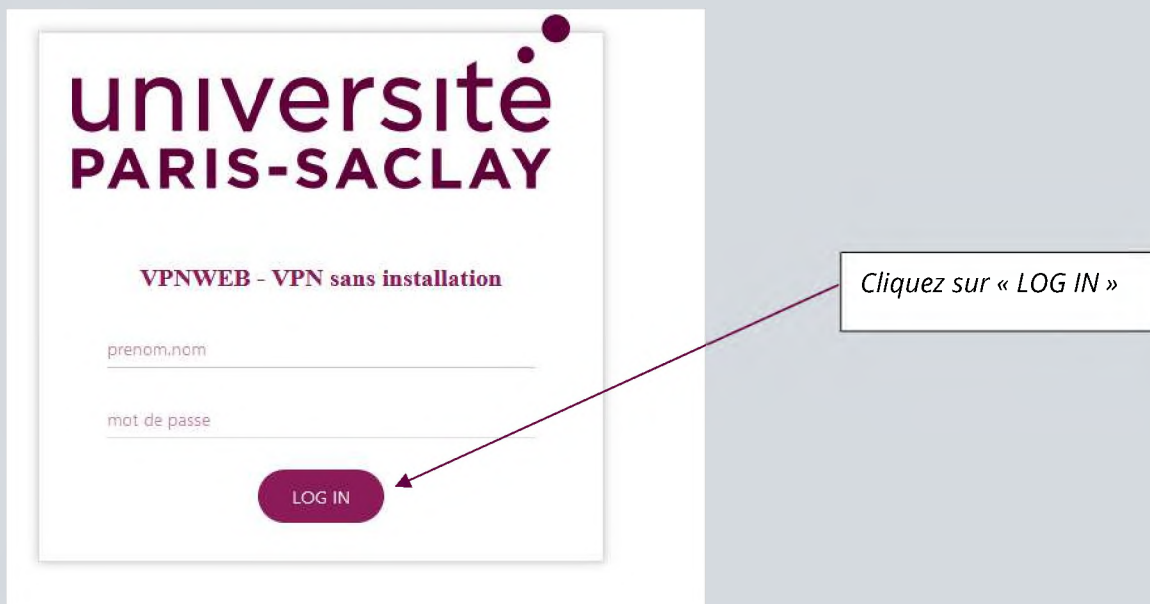
Equipe DATA/OSE :

- *Fabienne Mesnil (assistante de projet « offre de formation »)*
- *Pascale Moussé (assistante de projet « ressources humaines »)*
- *Elisa Caté-Rose (Directrice DATA)*
- *Jean-François Peyrat (VP Pilotage-Indicateurs-Démarche Qualité)*

1. Se connecter à OSE

Pour accéder directement à OSE, copiez l'adresse suivante dans votre navigateur :
<https://vpnweb.universite-paris-saclay.fr>

Une fenêtre d'authentification Paris-Saclay s'affiche, vous devez renseigner votre identifiant « prénom.nom » et mot de passe correspondant à la messagerie Zimbra.



université
PARIS-SACLAY

VPNWEB - VPN sans installation

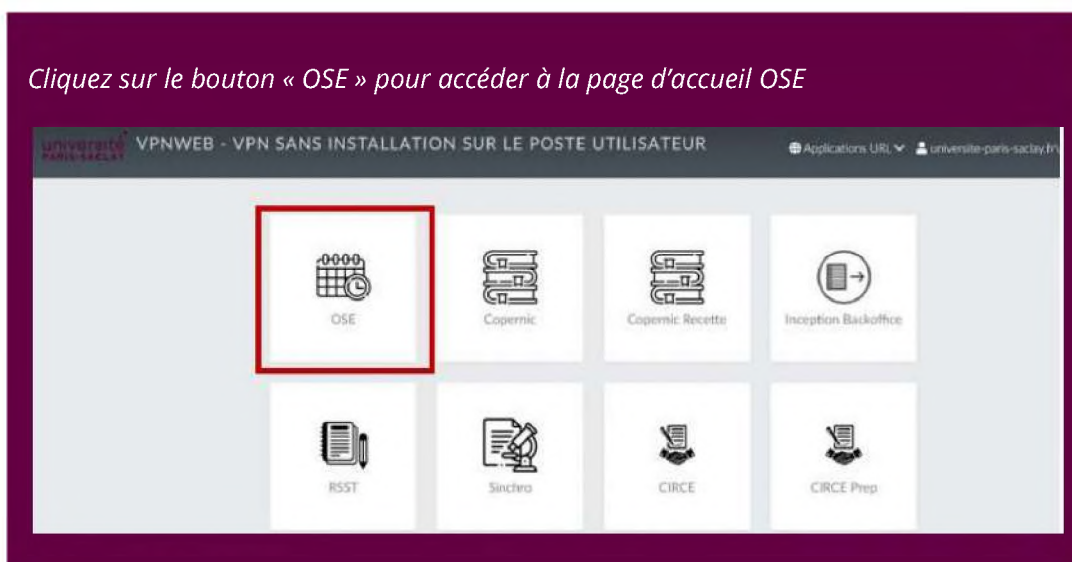
prenom.nom

mot de passe

LOG IN

Cliquez sur « LOG IN »

Cliquez sur le bouton « OSE » pour accéder à la page d'accueil OSE



université PARIS-SACLAY VPNWEB - VPN SANS INSTALLATION SUR LE POSTE UTILISATEUR Applications URI universite-paris-saclay.fr

OSE

Copernic

Copernic Recette

Inception Backoffice

RSST

Synchro

CIRCE

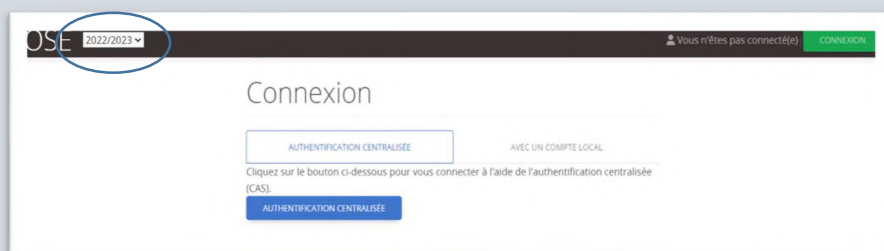
CIRCE Prep

Cliquez sur le bouton **CONNECTEZ-VOUS...** pour confirmer la connexion



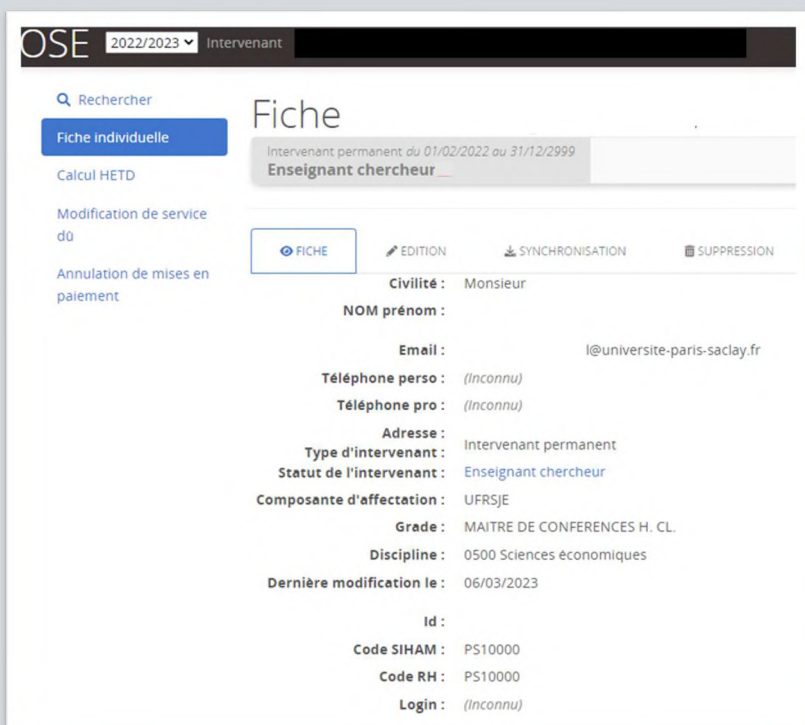
Une deuxième page s'affiche, cliquez sur

AUTHENTIFICATION CENTRALISÉE


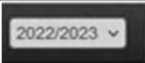







A gauche de l'écran, vous pouvez sélectionner l'année universitaire.

Vous accédez à votre fiche personnelle :

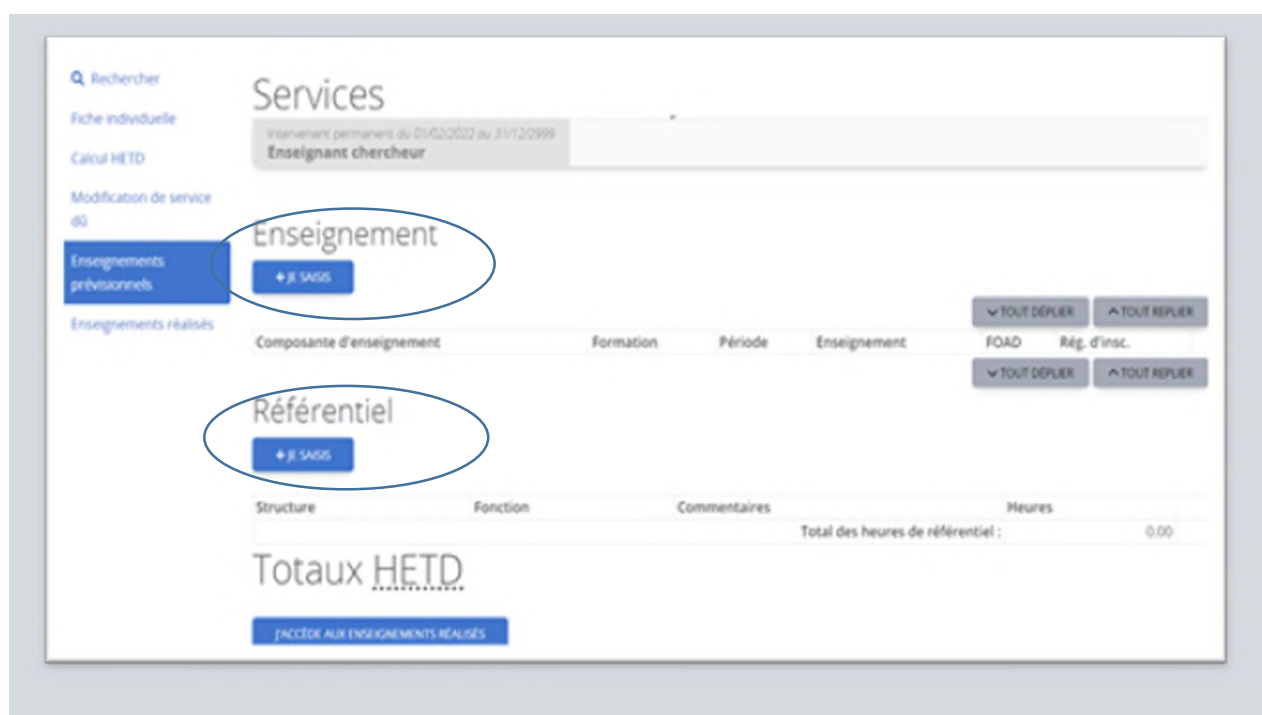


2. Naviguer dans OSE

	<i>Permet de revenir à tout moment sur la page d'accueil.</i>
	<i>Permet de sélectionner l'année universitaire sur laquelle vous souhaitez naviguer.</i>
	Attention le bouton se situe en bas de la page : permet d'enregistrer les informations saisies.
	Permet de valider les enseignements et le référentiel saisis.
	Permet de supprimer un enseignement prévisionnel ou réalisé saisi.
	Permet de modifier un enseignement prévisionnel ou réalisé saisi.
	Permet d'ajouter un enseignement prévisionnel ou réalisé.

3. Saisir votre service d'enseignement

Vous pouvez accéder à la « feuille de route » et renseigner votre service. Selon les périodes de campagne, l'accès se fait soit en sélectionnant « j'accède aux enseignements prévisionnels », soit « j'accède aux services réalisés ».

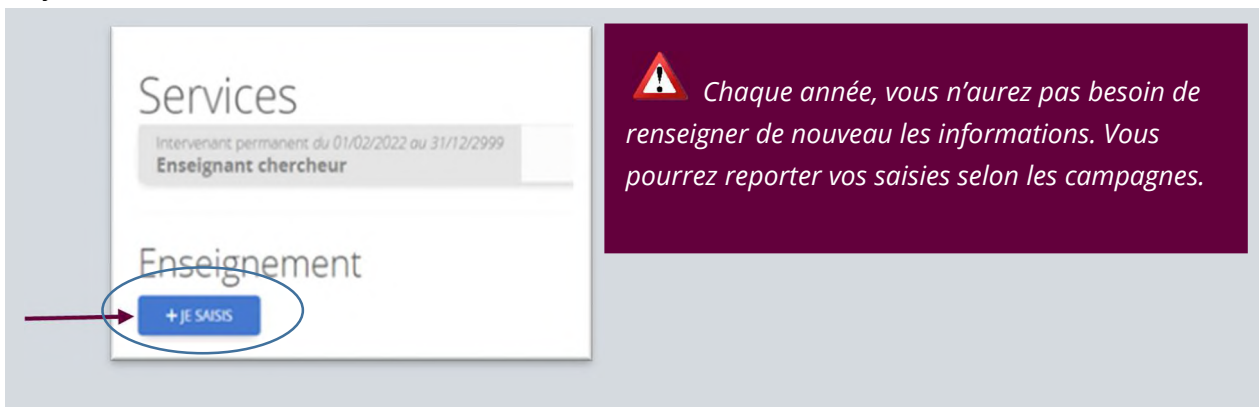


La section "**Enseignement**" vous permet de saisir les cours que vous dispensez. Elle regroupe toutes les informations relatives à l'offre de formation.

La section "**Référentiel**" vous permet de renseigner vos autres activités professionnelles, en dehors de l'enseignement.

A. Saisir un enseignement

Pour saisir des heures d'enseignement dans une formation de l'Université Paris-Saclay, cliquez sur l'icône « + je saisais ».



Services
Intervenant permanent du 01/02/2022 au 31/12/2999
Enseignant chercheur

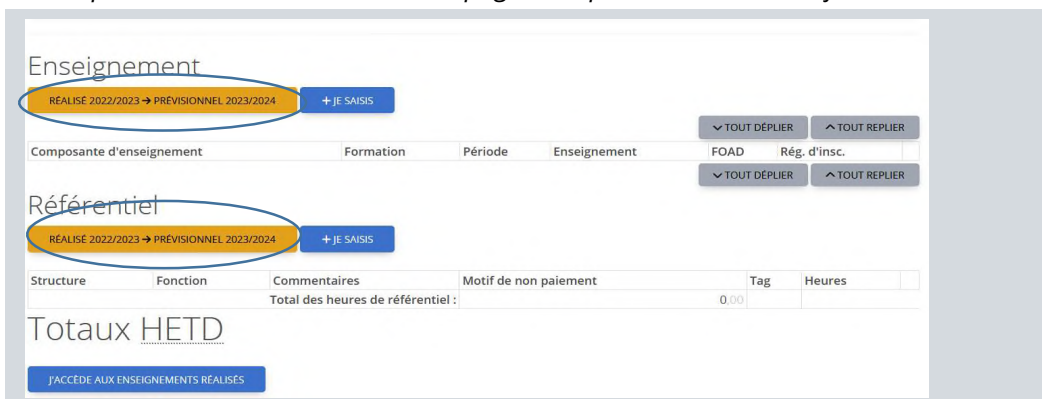
Enseignement

+ JE SAISIS

⚠ Chaque année, vous n'aurez pas besoin de renseigner de nouveau les informations. Vous pourrez reporter vos saisies selon les campagnes.

B. Reporter les services saisis

Pour reporter les services selon les campagnes cliquez sur « le bouton jaune ».



Enseignement

RÉALISÉ 2022/2023 → PRÉVISIONNEL 2023/2024 + JE SAISIS

Composante d'enseignement Formation Période Enseignement

FOAD Rég. d'insc.

Référentiel

RÉALISÉ 2022/2023 → PRÉVISIONNEL 2023/2024 + JE SAISIS

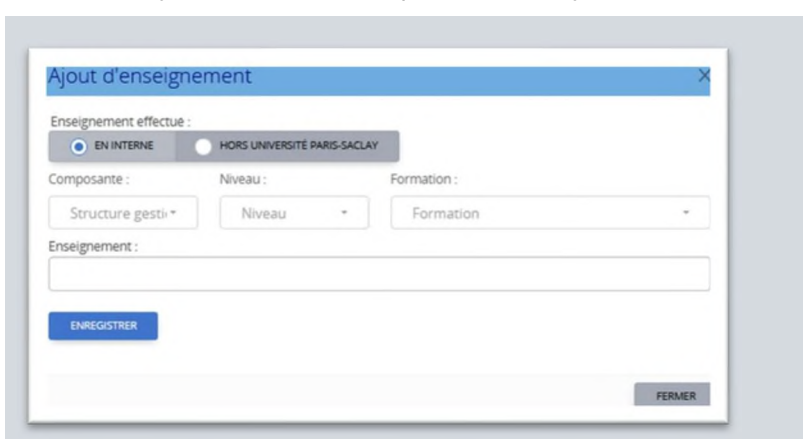
Structure Fonction Commentaires Motif de non paiement Tag Heures

Total des heures de référentiel : 0,00

Totaux HETD

JACCÈDE AUX ENSEIGNEMENTS RÉALISÉS

Une nouvelle fenêtre s'ouvre vous permettant d'ajouter une nouvelle saisie.



Ajout d'enseignement

Enseignement effectuée :

EN INTERNE HORS UNIVERSITÉ PARIS-SACLAY

Composante : Niveau : Formation :

Structure gesti* Niveau Formation

Enseignement :

ENREGISTRER

FERMER



Vous intervenez soit au sein de :

- L'UFR Sciences dans un des départements suivants : informatique, physique, biologie, mathématiques
- Centrale Supélec, AgroParisTech, ENS Paris-Saclay, IOGS, UVSQ, UEPS

=> Sélectionner le bouton : « EN INTERNE » ;

=> Choisissez la structure : « **Non déployé UPSaclay** » et faites votre choix parmi les propositions des menus déroulants.



Pour saisir des heures d'enseignement en dehors de l'UPSaclay, cliquer sur le bouton « Hors Université Paris-Saclay ».

Dans le bloc « Etablissement » saisissez le nom de l'établissement puis faites votre choix parmi la liste du menu déroulant.

NB : Seules les universités nationales sont actuellement proposées. Si vous intervenez dans un établissement non référencé rapprochez-vous de votre référent OSE.

Pour débiter votre saisie vous pouvez choisir la composante dans laquelle vous dispensez vos cours :

Ajout d'enseignement

Enseignement effectué :
 EN INTERNE HORS UNIVERSITE PARIS-SACLAY

Composante : Niveau : Formation :

IUTCACHAN Niveau Formation

(Toutes)

EU1PC

IUTCACHAN

IUTORSAY

IUTSCEAUX

NONDEPLOYE UPSACLAY

POLYTECH

UFR25P

UFRPHARMA

UFRSCIENCES

UFRSIE

FERMER

parcours All		Ressources parcours			
Electrique Informatique (GEI)	S2	EG1R206E - GE1 BUT1 S2E	Non	FI	FC
Automatismes microcontrôleurs					
parcours All	S1	EG1R307E - GE1 BUT2 S3E	Non	FI	
informatique embarquée					
parcours All	S1	EG1R312E - GE1 BUT2 S3E	Non	FI	
Réseaux					
parcours All	S2	EG1SAE4E - GE1 BUT2 S4E SAE	Non	FI	
parcours All					
Electrique Informatique (GEI) Avancée	S1	EG1SA1A - GE1 BUT1 S1A Suivi	Non	FA	
parcours All					

Puis vous pouvez sélectionner le niveau de formation :

Ajout d'enseignement

Enseignement effectué :
 EN INTERNE HORS UNIVERSITE PARIS-SACLAY

Composante : Niveau : Formation :

IUTCACHAN BUT2 Formation

Enseignement :

ENREGISTRER

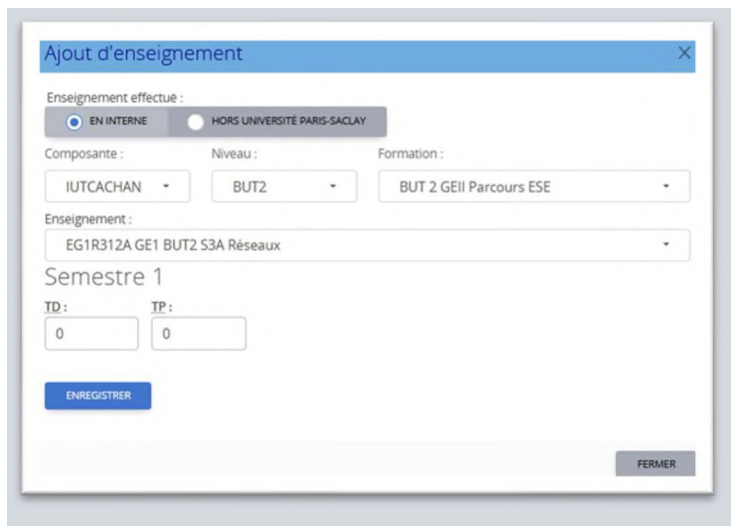
FERMER

CHAN	BUT 2 GEI		Ressources parcours			
CHAN	BUT Genie Industriel (IUTCACHAN)		S2	EG1R206E - GE1 BUT1 S2E	Non	FI, FC
				Automatismes microcontrôleurs		
CHAN	Enseignement		S1	EG1R307E - GE1 BUT2 S3E	Non	FI

L'offre de formation proposée est issue d'Apogée. Vous pouvez effectuer une recherche par **mot clef** dans « enseignement », avec le **code** ou encore le **libellé Apogée**.

Saisissez le nombre d'heures selon le type d'intervention (CM, TD, TP etc...).

Validez votre saisie en cliquant sur 



Ajout d'enseignement



Enseignement effectué :
 EN INTERNE HORS UNIVERSITÉ PARIS-SACLAY

Composante : IUTCACHAN Niveau : BUT2 Formation : BUT 2 GEII Parcours ESE

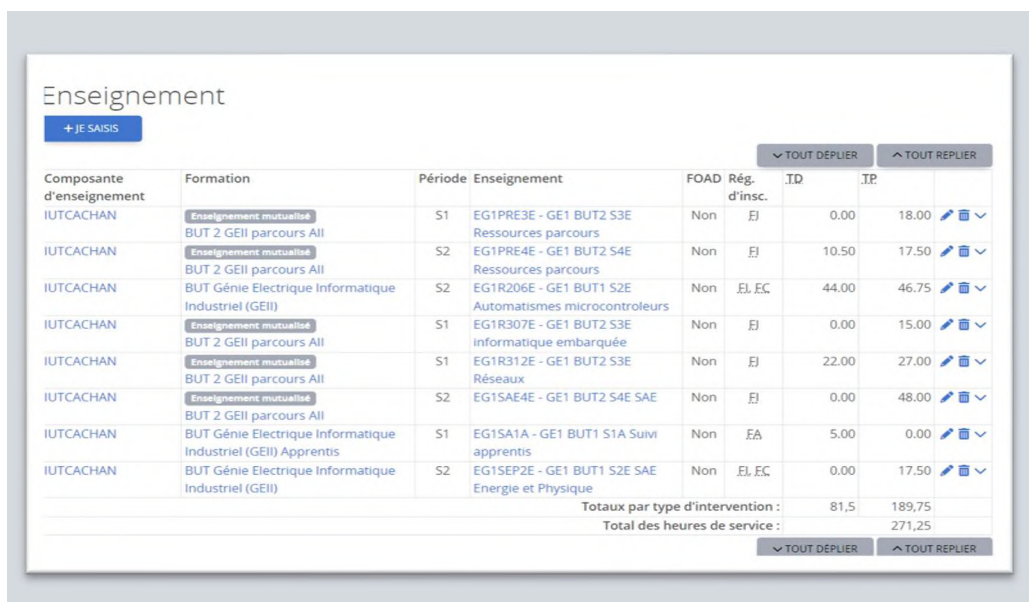
Enseignement : EG1R312A GE1 BUT2 S3A Réseaux

















Semestre 1

ID : IP :

Au fur et à mesure de votre saisie, une synthèse de vos services d'enseignement vous sera proposée :



Composante d'enseignement	Formation	Période	Enseignement	FOAD	Rég. d'insc.	ID	IP		
IUTCACHAN	Enseignement mutualisé BUT 2 GEII parcours All	S1	EG1PRE3E - GE1 BUT2 S3E Ressources parcours	Non	EJ	0.00	18.00	 	
IUTCACHAN	Enseignement mutualisé BUT 2 GEII parcours All	S2	EG1PRE4E - GE1 BUT2 S4E Ressources parcours	Non	EJ	10.50	17.50	 	
IUTCACHAN	BUT Génie Electrique Informatique Industriel (GEII)	S2	EG1R206E - GE1 BUT1 S2E Automatismes microcontrôleurs	Non	EJ, EC	44.00	46.75	 	
IUTCACHAN	Enseignement mutualisé BUT 2 GEII parcours All	S1	EG1R307E - GE1 BUT2 S3E informatique embarquée	Non	EJ	0.00	15.00	 	
IUTCACHAN	Enseignement mutualisé BUT 2 GEII parcours All	S1	EG1R312E - GE1 BUT2 S3E Réseaux	Non	EJ	22.00	27.00	 	
IUTCACHAN	Enseignement mutualisé BUT 2 GEII parcours All	S2	EG1SAE4E - GE1 BUT2 S4E SAE	Non	EJ	0.00	48.00	 	
IUTCACHAN	BUT Génie Electrique Informatique Industriel (GEII) Apprentis	S1	EG1SA1A - GE1 BUT1 S1A Suivi apprentis	Non	EA	5.00	0.00	 	
IUTCACHAN	BUT Génie Electrique Informatique Industriel (GEII)	S2	EG1SEP2E - GE1 BUT1 S2E SAE Energie et Physique	Non	EJ, EC	0.00	17.50	 	
Totaux par type d'intervention :							81,5	189,75	
Total des heures de service :								271,25	

Vous procéderez de la même manière en saisissant les activités relatives au référentiel de l'Université Paris-Saclay :

Référentiel

[+ JE SAISIS](#)

Structure	Fonction	Commentaires	Motif de non paiement	Tag	Heures
IUTCACHAN	AP3.3D - Responsabilité Apogée				28.00
IUTCACHAN	AP3.4B - Responsabilité lourdes diverses	Responsabilité S3			48.00
IUTCACHAN	AP3.4B - Responsabilité lourdes diverses	Responsabilité S4			12.00
IUTCACHAN	AP3.5C - Responsabilité plateforme pédagogique	Responsabilité service informatique			20.00
IUTCACHAN	AP3.9C10 - Correspondant OSE				8.00
Total des heures de référentiel :					116.00

C. Clôturer ses services

A partir de la feuille de route, vous pouvez procéder à la clôture de l'intégralité de votre service en cliquant sur [Je clôture la saisie de mon service réalisé](#)

Fiche individuelle

Modification de service dû

Enseignements prévisionnels

Validation du référentiel prévisionnel

Enseignements réalisés

Constatation des enseignements réalisés

Intervenant permanent
Enseignant chercheur

Attention!
Assurez-vous d'avoir saisi la totalité de vos services réalisés (enseignements et référentiel), quelle que soit la composante d'intervention. Cliquer sur le bouton ci-dessous vous empêchera de revenir sur votre saisie.

[Je clôture la saisie de mon service réalisé](#)

Une fois la clôture effectuée, vous n'avez plus la possibilité d'apporter des modifications.



Seul le référent est habilité à :

- Valider vos services d'enseignement ;
- Annuler la clôture de vos services le cas échéant.